



**ЗАСОБИ  
ПО ДОГЛЯДУ  
ЗА АВТОМОБІЛЕМ  
/ ДОДАТКИ**

**НАЙКРАЩА  
ПІДГОТОВКА  
— ДЛЯ ВАШОГО АВТО**




**ROM**

**ДОДАТКИ  
ДО ПАЛИВА**

**БІЛЬШЕ  
ЕФЕКТИВНОСТІ**

**БІЛЬШЕ  
ПОТУЖНОСТІ**



# DIESEL TREATMENT

200мл

Додаток до пального, що розроблений спеціально для дизельних двигунів щоб покращити продуктивність двигуна відновленням згорання.



#### Характеристики/переваги:

- Підтримує інжектори у чистоті.
- Преміальні антикорозійні та протиокислювальні властивості.
- Попереджує утворення перманентних емульсій дизельного палива з водою.

#### Застосування:

- Рекомендовано до застосування у паливних системах автомобілів з дизельним двигуном, щоб забезпечити безвідмовність та високу продуктивність системи і автомобіля.

#### Використання:

- Додати 1 флакон Diesel Treatment (200 мл) у бак на 40-60 л дизельного пального.
- Допомагає підтримувати двигун у справності та чистоті при кожній заправці.
- Для отримання найкращого результату треба спочатку залити продукт Diesel Treatment в паливний бак, а потім залити дизельне пальне.

#### Штук в упаковці:

24

# GASOLINE TREATMENT

200мл

Додаток до пального, що розроблений спеціально для бензинових двигунів щоб покращити продуктивність двигуна відновленням згорання.



#### Характеристики/переваги:

- Запобігає утворенню сажі та нагару на клапанах і у камері згорання.
- Очищує клапани, циліндри та деталі, що контактують з паливом.
- Покращує продуктивність двигуна.
- Покращує керованість, забезпечуючи стабільне прискорення та холостий хід – зменшує ризик виходу з ладу.
- Контролює корозію, подовжуючи строк служби двигуна..

#### Застосування:

- Додати 1 флакон Gasoline Treatment (200 мл) у бак з розрахунку на 40-60 л бензину.
- Допомагає підтримувати двигун у справності та чистоті при кожній заправці.
- Для отримання найкращого результату треба спочатку залити продукт Gasoline Treatment у паливний бак, а потім залити дизельне пальне.

#### Штук в упаковці:

24



# INJECTOR CLEANER

200мл

Очисник Інжектора є додатком до пального, що очищає паливну систему бензинових двигунів та покращує продуктивність завдяки попередженню утворення відкладень



#### Характеристики/переваги:

- Спеціальна формула забезпечує підтримку інжектора у чистоті.
- Контролює та зменшує утворення відкладень у паливній системі, камері згоряння та впускних клапанах.
- Відновлює потужність та прискорення автомобіля.
- Забезпечує стабільний холостий хід та зменшує шумність.
- Запобігає утворенню смолистих наростів на клапанах за низьких температур.
- Сприяє більш ефективній роботі двигуна завдяки контролю над утворенням відкладень.

#### Застосування:

- Рекомендовано до застосування у інжекторах (форсунках) бензинових двигунів.

#### Використання:

- Застосування у стенді очистки системи інжектора: використовувати суміш 1 флакона (200 мл) з 750 мл пального для 4-х інжекторів (форсунок).
- 1,5 флакона (300 мл) для 1 літра пального на 5-6 інжекторів (форсунок);
- 2 флакона (400 мл) на 1,5 л пального для 8 циліндрових двигунів.
- Для кожного застосування брати до уваги керівництво з експлуатації стенду очистки.
- Використання у паливному баку: додати 1 флакон (200 мл) до 50 літрів палива на кожні 5000 км пробігу.
- Для отримання найкращого результату спочатку залити Очисник Інжектора у паливний бак, а потім залити пальне.

Штук в упаковці:

24

# DIESEL INJECTOR CLEANER

200мл

Очисник Дизельного Інжектора є додатком до пального, що очищає паливну систему дизельних двигунів та покращує продуктивність завдяки попередженню утворення відкладень



#### Характеристики/переваги:

- Швидко та ефективно очищає системи інжекторів дизельних двигунів.
- Очищає відкладення, що утворюються у форсунках та всередині інжекторів.
- Запобігає втраті потужності двигуна за рахунок очищення форсунок та покращує характеристики двигуна.
- Може застосовуватися для дизельного та біо-дизельного пального.

#### Застосування:

- Рекомендовано до застосування особливо у системах Common Rail та системах впорскування великого тиску для очищення паливних систем дизельних двигунів і для забезпечення ефективної роботи двигуна шляхом контролю утворення відкладень.

#### Використання:

- Застосування у стенді очистки системи інжектора: використовувати суміш 1 флакона (200 мл) з 750 мл пального для 4-х інжекторів (форсунок);
- 1,5 флакона (300 мл) для 1 літра пального на 5-6 інжекторів (форсунок);
- 2 флакона (400 мл) на 1,5 л пального для 8 циліндрових двигунів.
- Для кожного застосування брати до уваги керівництво з експлуатації стенду очистки.
- Використання у паливному баку: додати 1 флакон (200 мл) до 50 літрів палива на кожні 5000 км пробігу.
- Для отримання найкращого результату спочатку залити Очисник Дизельного Інжектора у паливний бак, а потім залити пальне.

Штук в упаковці:

24





**ЗАСОБИ ПО  
ДОГЛЯДУ ЗА  
АВТОМОБІЛЕМ**

**ПРОСТОТА  
ВИКОРИСТАННЯ**

**ВІДМІННІ  
РЕЗУЛЬТАТИ**



# TYRE REPAIR SPRAY

400мл

Продукт Tyre Repair є засобом для швидкого та зручного ремонту та накачування проколених шин без необхідності демонтажу колеса.



#### Характеристики/переваги:

- Миттєво ремонтує проколоті шини без зняття колеса та дозволяє транспортним засобам рухатися з помірною швидкістю.
- Нешкідливий для шин та коліс.

#### Застосування:

- Рекомендовано для використання у всіх легкових автомобілях, мотоциклах, велосипедах, легких комерційних транспортних засобах та причепах.
- Можна використовувати для усіх марок і моделей автомобілів і на всіх типах ободів.
- Завдяки спеціальній формулі гумування при контакті з повітрям продукт відремонтує спущену шину та може накачати її до 20 psi.

#### Використання:

- Припаркуйте транспортний засіб так, щоб клапан спущеної шини не був низу. Збовтайте продукт перед використанням. Накрутіть насадку шланга з продукту на клапан шини. Тримайте спрей вертикально. Зніміть чорний захисний ковпачок із продукту, приєднайте шланг.
- Повністю натисніть кнопку вгорі та заповніть шину усім хімічним складом спрею. Коли шланг є знятим і встановлено ковпачок клапану, необхідно їхати без зволікання. Таким чином, матеріал центрифугується і рівномірно розподіляється в шині.
- Цей продукт слід використовувати лише в екстрених ситуаціях, транспортний засіб не слід використовувати на дуже високих швидкостях після використання виробу і рівень тиску в шинах слід відрегулювати на найближчій станції.

Штук в упаковці:

24

# BRAKE AND CLUTCH CLEANER

500мл

Brake and Clutch Cleaner (Очирик гальм та зчеплення) розроблено для очищення металевих деталей автомобілів



#### Характеристики/переваги:

- Видаляє оливу, метали зносу та бруд з гальм та зчеплення.
- Очищає гальмівний барабан та диски.
- Очищає азбест та пил зчеплення, шлам, іржу та інші забруднення, що накопичилися на поверхнях.
- Після нанесення випаровується, не залишає слідів.

#### Застосування:

- Використовується для очищення та підвищення затиснених зусиль супортів і накладок, дисків, барабанів, головного гальмівного циліндра, скоб, пружин та деталей зчеплення і гальмівних систем.

#### Використання:

- Перед використанням струсити балон.
- Продукт може використовуватися у будь-якому положенні.
- Розпилюйте продукт на забруднені деталі та зачекайте поки він проникне. Повторіть процес декілька разів для дуже забруднених зон.

Штук в упаковці:


24







**ТОВ «Фукс Мастила Україна»**

ексклюзивний імпортер в Україні автомобільної хімії ТМ ROM виробництва Opet Fuchs Madeni Yağ San. Tic. A.Ş.

 вул. Шевченка, 327-А, Львів, 79069

 +38 (032) 235 08 10 /-13

 [fuchsua@fuchs.com](mailto:fuchsua@fuchs.com)

